

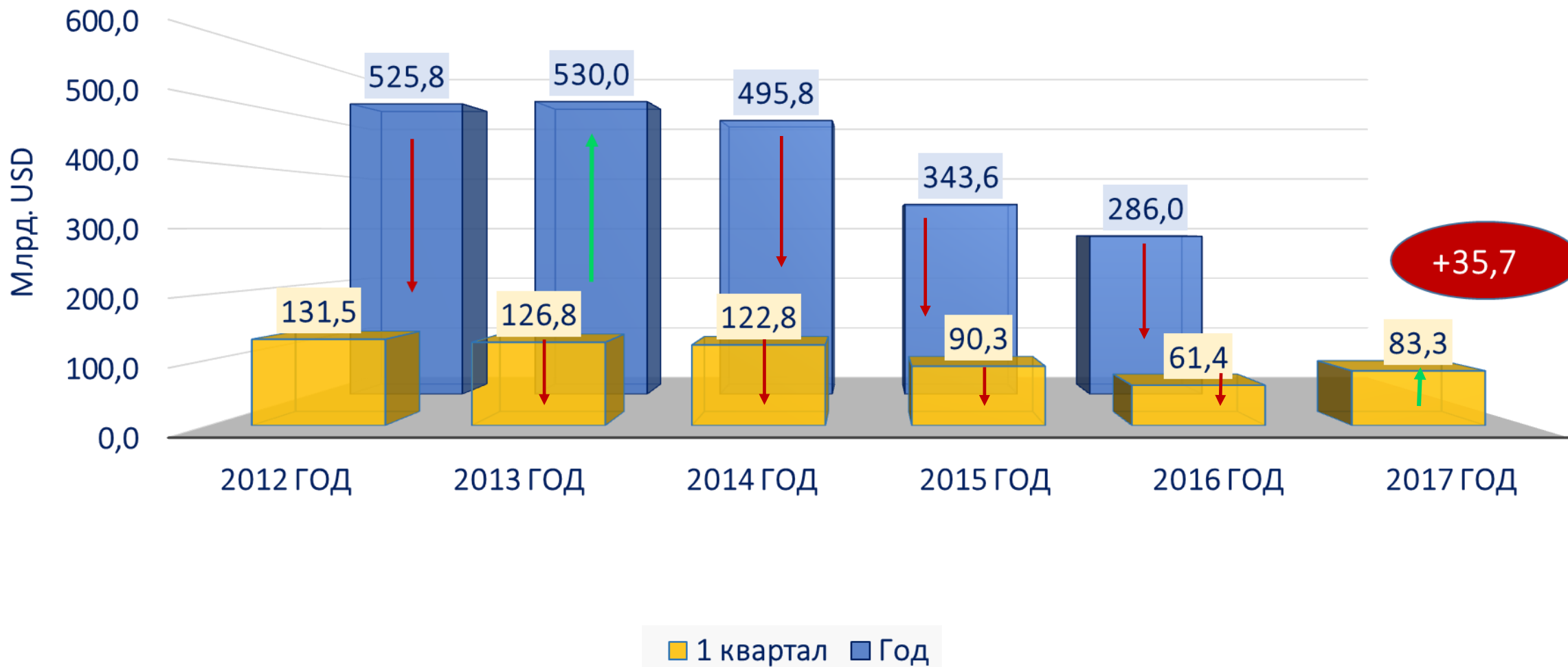


Использование внешнеторговой статистики для увеличения экспортных продаж

Жанна Мартынова
Генеральный директор ИАК «VVS»
Лауреат международного конкурса
«Предприниматель года - 2011»

Июнь, 2017.





2016 год



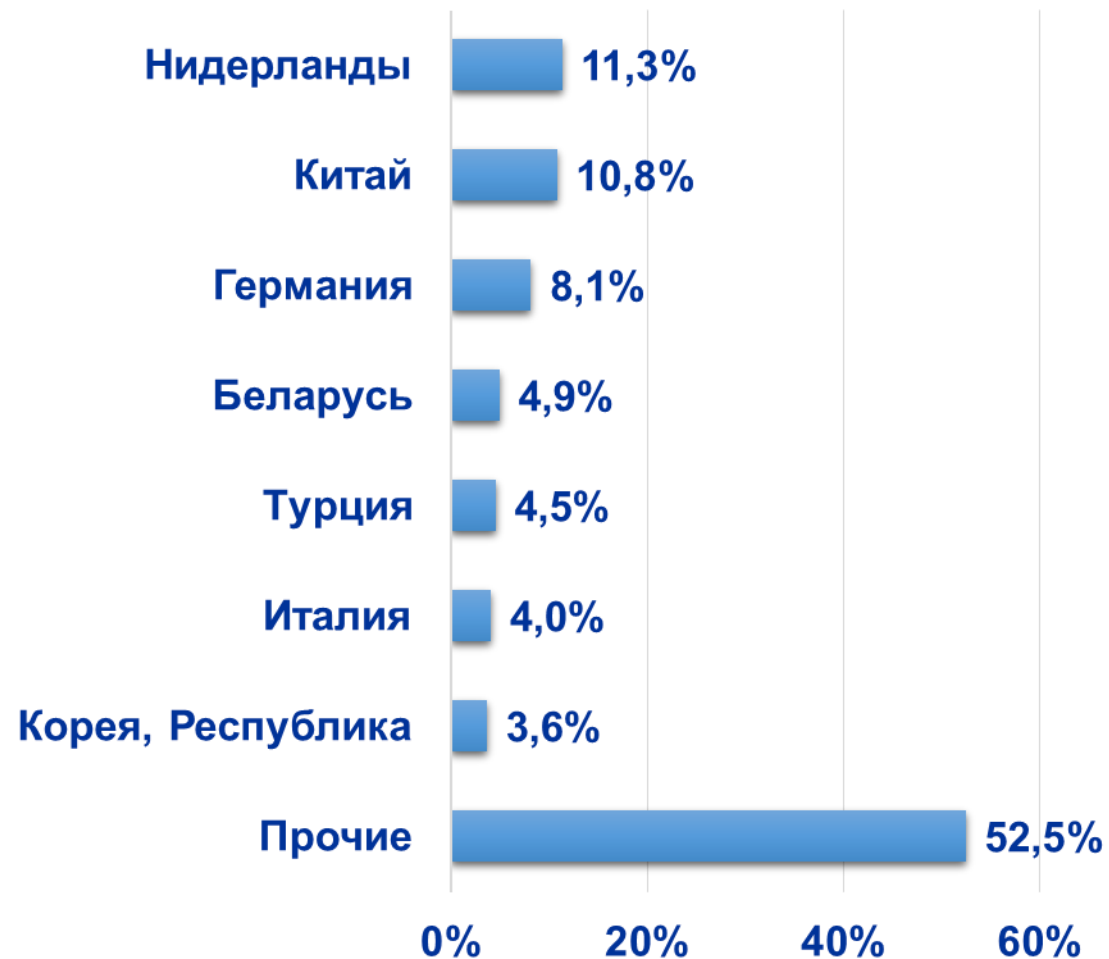
1 квартал 2017 года


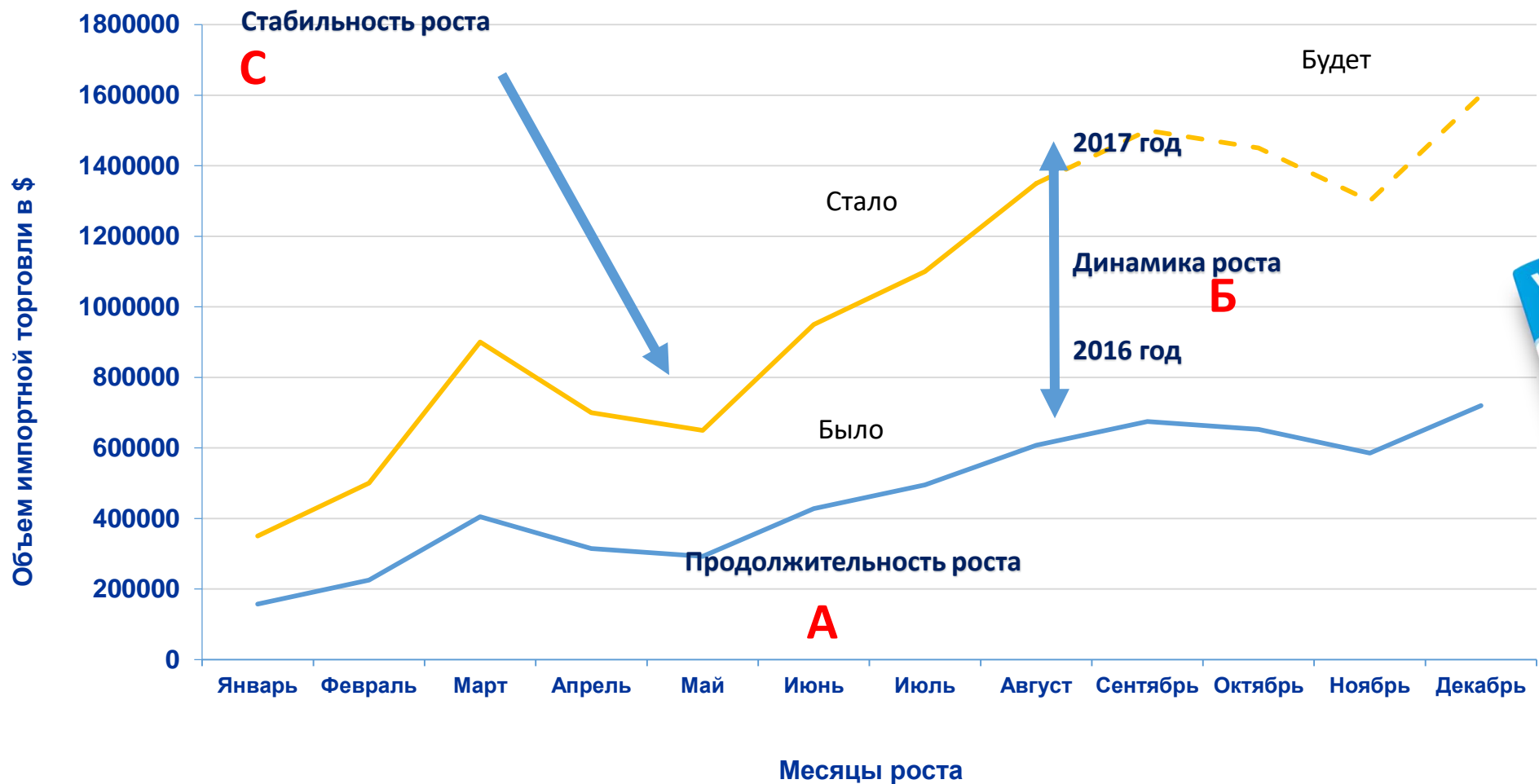


2016 года



1 квартал 2017 года





Код ТНВЭД	Название товара	Экспорт за 1 квартал 2017, млн. USD	Период устойчивого роста, мес.	% прироста к 1 кварталу 2016 года	Число регионов-экспортеров за 1 квартал 2017 года	Регион-лидер продаж	Страна-лидер закупок
1507109009	Масло соевое	72,8	13	16,1%	9	Калининградс-кая обл.	Алжир
2105009900	Мороженое и прочие виды пищевого льда	2,9	16	15,8%	17	Забайкальский край	Китай
2102201900	Дрожжи неактивные	6,8	12	164,0%	14	Краснодарский край	Турция
3306100000	Средства для чистки зубов	9,1	19	178,5%	26	Москва	Украина
6910900000	Раковины, умывальники и другие санитарно-технические изделия	3,1	27	84,4%	19	Калужская обл.	Узбекистан
8450119000	Автоматические стиральные машины емкостью от 6 до 10 кг сухого белья	12,2	25	102,1%	9	Кировская обл.	Польша

Код ТН ВЭД 2105009900



+28%

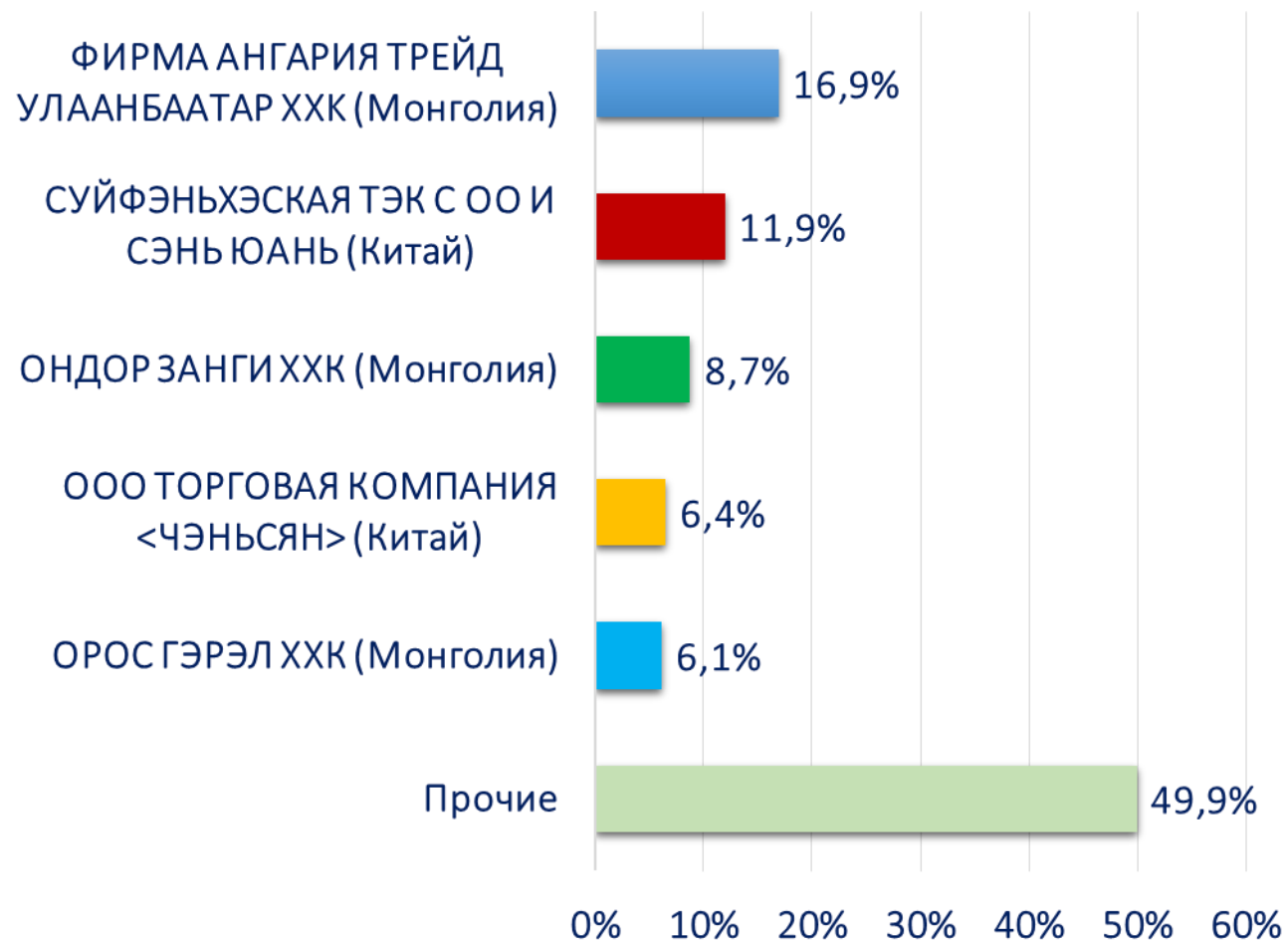
Объем экспорта за
4 кв.2016: 1,9 млн.\$

16 регионов–экспортеров

19 % экспорта из Амурской
области!

46% экспортируется
в Китай!

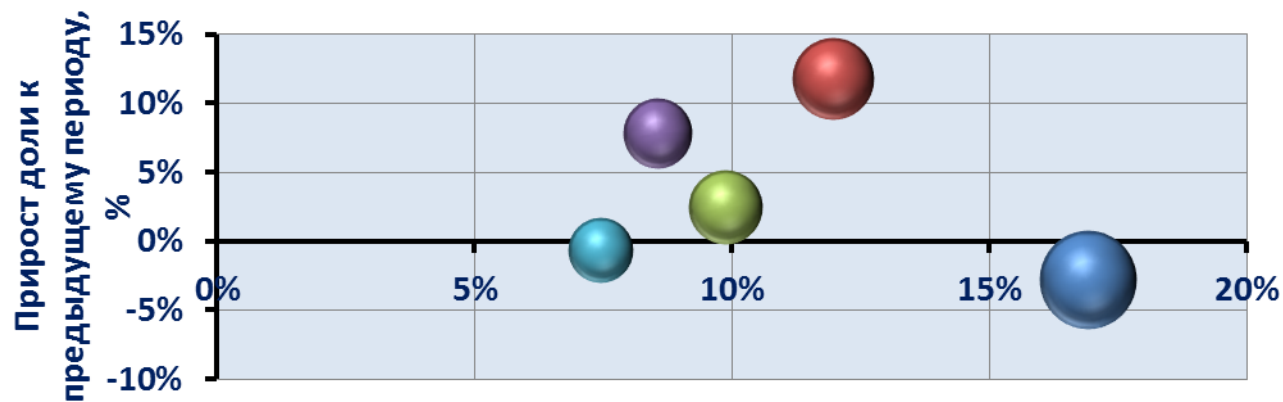
Основные покупатели



Рейтинг предприятий – производителей

№п/п	Производитель	Регион производителя	Объем за 4 кв.2016, тыс.\$	Доля в 4 кв.2016,%	% прироста
1	ООО ФАБРИКА МОРОЖЕНОГО АНГАРИЯ	Иркутская область	319	16,90%	-2,76%
2	ООО КАЛИНОВ МОСТ	Нижегородская область	226	11,95%	11,79%
3	ООО ФМ ГРОСПИРОН	Новосибирская область	186	9,86%	2,51%
4	ООО АРСЕНЬЕВСКИЙ МОЛОЧНЫЙ КОМБИНАТ	Приморский край	161	8,54%	7,87%
5	ООО АЛТАЙХОЛОД	Алтайский край	140	7,43%	-0,59%

Изменение конкурентных позиций ведущих производителей



- ООО ФАБРИКА МОРОЖЕНОГО АНГАРИЯ
- ООО <КАЛИНОВ МОСТ>
- ООО ФМ ГРОСПИРОН
- ООО АРСЕНЬЕВСКИЙ МОЛОЧНЫЙ КОМБИНАТ
- ООО АЛТАЙХОЛОД



РОССИЙСКИЕ
ЭКСПОРТЕРЫ

АО "НАК "АЗОТ"

АО "ФОСАГРО-
ЧЕРЕПОВЕЦ"

ОАО "ГАЗПРОМ
НЕФТЕХИМ САЛАВАТ"

ВЕНГЕРСКИЕ
ПОКУПАТЕЛИ

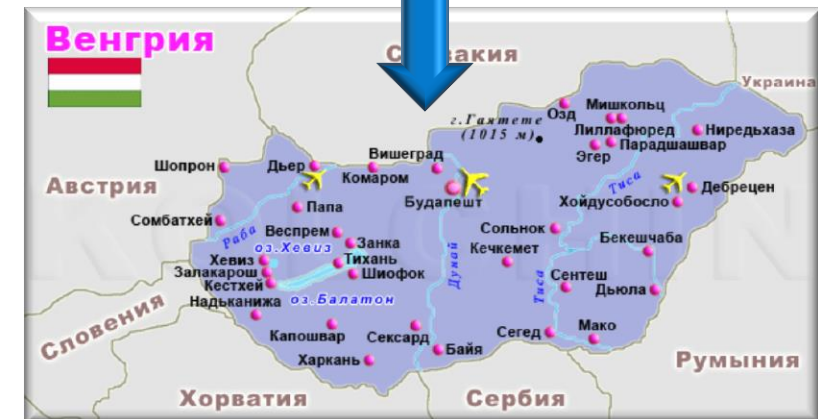
ИКР АГРАР КФТ

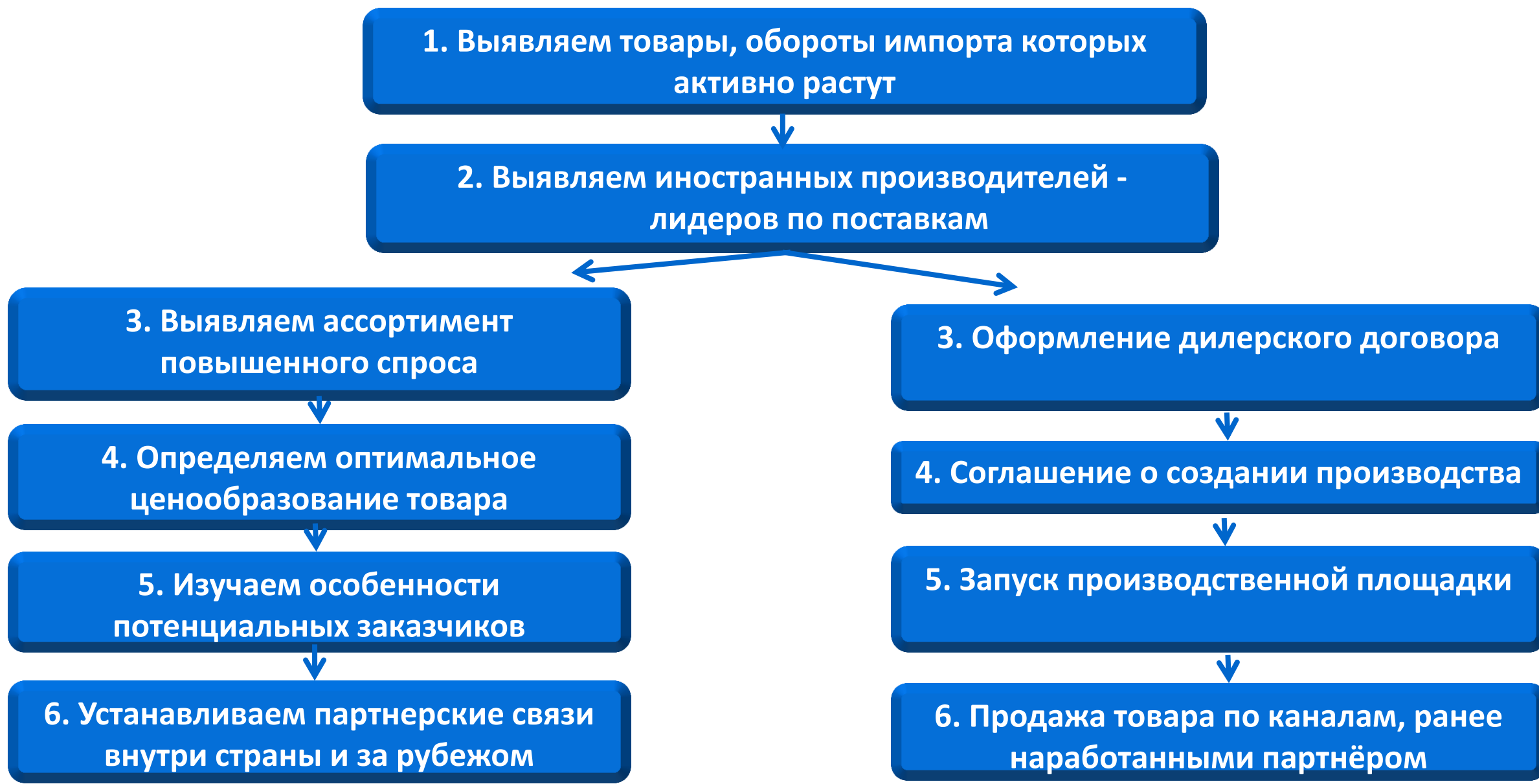
НАСЕМ КФТ

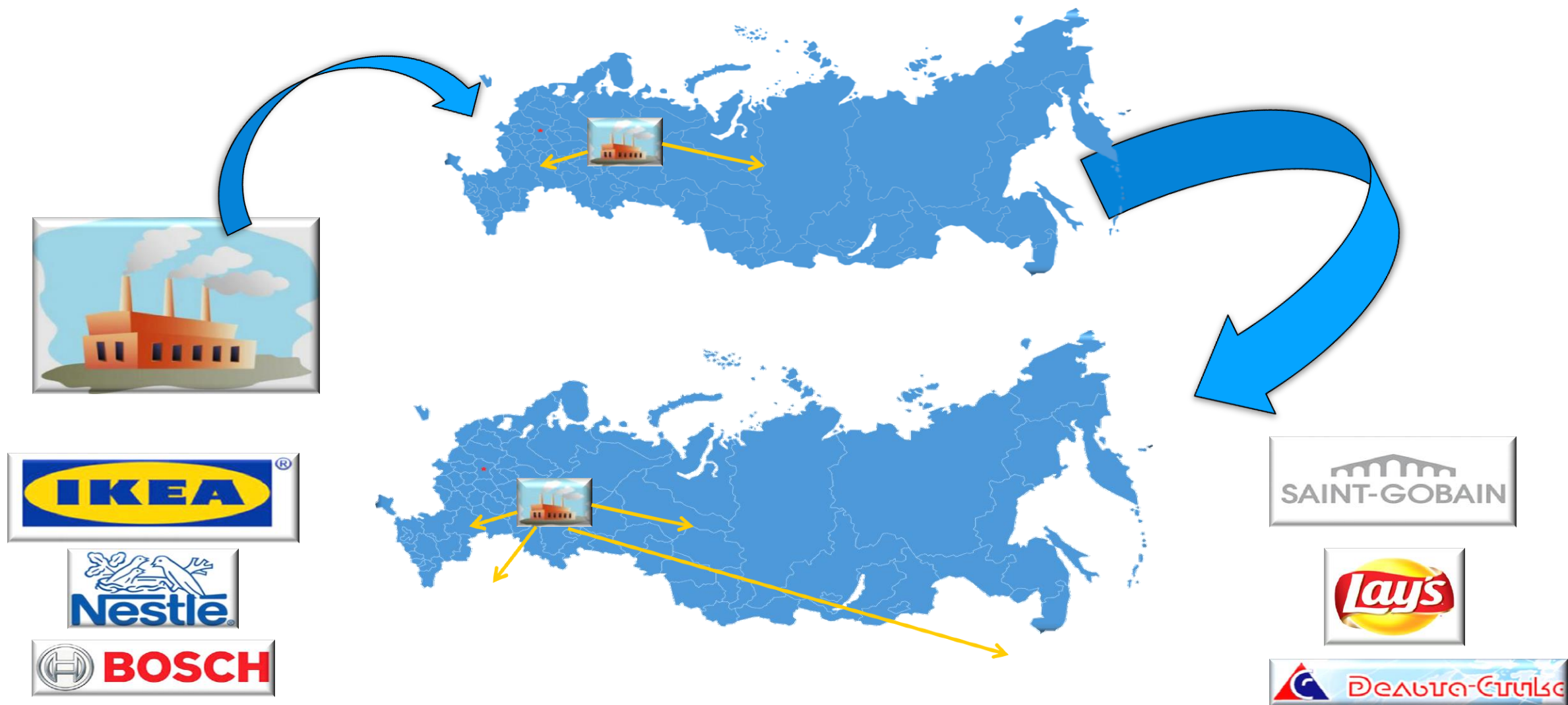
КЕЛЕТ-ТРАНС 2000 КФТ



Объем экспорта в
Венгрию за 2015-2016 гг.
2,7 млн. \$







Код ТНВЭД	Название товара	Импорт за 1 квартал 2017, млн. \$	Период устойчивого роста, мес.	% прироста к 1 кварталу 2016 года	Число регионов-импортеров за 1 квартал 2017 года	Регион-лидер закупок	Страна-лидер продаж
0407191100	Яйца индюшачьи или гусиные, для инкубации	8,6	36	38,6%	13	Пензенская обл.	Франция
3306200000	Зубной шелк	2,1	15	150,5%	7	Москва	Ирландия
5205130000	Пряжа х/б	11,9	15	66,3%	11	Ивановская обл.	Узбекистан
8201600000	Секаторы и аналогичные ножницы для работы двумя руками	1,1	11	60,8%	14	Москва	Китай
8433400001	Пресс-подборщики	4,6	19	99,4%	14	Московская обл.	Германия
9004109100	Очки солнцезащитные с линзами из пластмасс	12,3	18	19,9%	22	Москва	Китай
9609109000	Простые и цветные карандаши с грифелями в твердой оболочке	2,9	15	68,0%	17	Москва	Китай

ВЫБОР СОРТА



АЙДАРЕД



ФУДЖИ



ГОЛАНД



ГАЛА



РЕЗУЛЬТАТ



ТОП-200 перспективных товаров по импорту
за 4 кв.2014 года

ОПТИЧЕСКИЕ
ВОЛОКНА



+19,5%

Объем импорта за
4 кв.2014: **13,2** млн.\$

68 %
импорта из США!

25 сентября 2015
открыт ПЕРВЫЙ В РОССИИ завод по
производству оптоволоконна



ЗАО «Оптиковолоконные Системы»
Республика Мордовия, г.Саранск.

ТОП-200 перспективных товаров по импорту
за 1 кв.2013 года

КРЕПЕЖИ, ШАРНИРЫ, ФУРНИТУРА
ДЛЯ МОТОРНЫХ ТС



+33%


Объем импорта за
1 кв.2013: **13,2** млн.\$

20 %
импорта из ГЕРМАНИИ!

Март 2016 -
открыт завод в России по производству
автокомпонентов



«ЭДША Тольятти» ОЭЗ Самарской
области


ПОДБОР ТОВАРА,
выгодного для импортозамещения

Введите позицию ТН ВЭД товара,
производимого вами

....


[Помощь](#)

Выберите категорию вашего бизнеса

Малый \ Средний

Крупный

Получить название товара,
оптимального для импортозамещения
вашим предприятием



Мониторинг экспорта и импорта

Прямо сейчас узнайте, что случилось с Вашим
рынком!

Введите код ТН ВЭД своего товара...

Укажите направление торговли

Импорт **Экспорт**

Адрес email для получения результата...

УЗНАТЬ, ЧТО СЛУЧИЛОСЬ...

Для поиска кода ТН ВЭД
воспользуйтесь [онлайн-сервисом](#).



«Направляйте усилия туда, где есть спрос и где он растёт!»

ИАК «VVS»

www.vvs-info.ru

e-mail: inbox@vvs-info.ru

телефон: +7 (495) 565-35-51

(4922) 44-73-56 (4922) 44-98-45